

Aşağıdaki tabloda BIST 30 şirketlerinin son üç aylık yabancı takas oranlarını, oran değişimlerini, bu dönemki en düşük ve en yüksek yabancı takas oranlarını ve ilgili tarihlere dair fiyatlar ile yabancı yatırımcıların son dönem aktivitelerini görebilirsiniz.

Tablodaki verilere baktığımızda, yüksek yabancı takas oranına karşın TAVHL ve SISE hisselerinde son dönemde yabancıların pozisyon azaltması, THYAO hissesinde ise pozisyon artışı dikkat çekiyor.

XU030 Yabancı Takas Oranları (YTO), Son 3 Ay

09 Haziran 2023 Cuma işlemleri sonucu oluşan,
13 Haziran 2023 Salı takas verileri kullanılmıştır.

Kod	Son Fiyat	Son Yab. Tks. Oranı	Δ (Oran, bp)			Son 3 Ay En Yüksek / En Düşük Yabancı Takas Oranı(YTO)	Δ (Oran, bp)	Tks.Tarihi ve YTO Eğilimi	Fiyat (T-2)	Δ (Fiyat,%)	Yabancı Aksiyonu		
			1 hafta	1 ay	3 ay								
TCELL	36.90	73.67	-33	-101	131	En Düşük En Yüksek	72.36 74.68	131 -101	13/03/2023 12/05/2023	▼ ▼	33.72 33.70	9.4 9.5	Dengeli
KCHOL	101.00	56.28	227	322	123	En Düşük En Yüksek	51.30 56.28	498 -1	28/04/2023 12/06/2023	▼ ▼	77.50 100.20	30.3 0.8	Son Dönemde Alıcılar
SAHOL	42.70	42.99	54	-78	-128	En Düşük En Yüksek	41.09 44.45	191 -146	31/05/2023 28/04/2023	▲ ▲	36.34 40.36	17.5 5.8	Son Dönemde Alıcılar
TAVHL	92.00	42.42	-24	-230	-326	En Düşük En Yüksek	42.42 46.14	0 -372	13/06/2023 17/04/2023	▲ ▲	90.60 84.50	1.5 8.9	Satıcılar
BIMAS	164.60	42.13	38	-331	-97	En Düşük En Yüksek	41.42 46.45	71 -432	30/05/2023 16/05/2023	▲ ▲	134.50 177.30	22.4 -7.2	Son Dönemde Alıcılar
AKBNK	18.08	41.48	-5	-206	-365	En Düşük En Yüksek	41.27 45.71	22 -423	02/06/2023 16/05/2023	▲ ▲	15.80 19.29	14.4 -6.3	Dengeli
TOASO	226.40	38.50	94	715	914	En Düşük En Yüksek	28.24 38.70	1,026 -20	23/03/2023 12/06/2023	▼ ▼	178.80 232.60	26.6 -2.7	Alıcılar
FROTO	686.70	37.85	168	82	-163	En Düşük En Yüksek	35.87 39.93	197 -209	02/06/2023 10/04/2023	▲ ▲	573.20 609.00	19.8 12.8	Dengeli
TUPRS	77.20	37.25	-13	-206	-242	En Düşük En Yüksek	37.03 40.19	22 -293	08/06/2023 25/04/2023	▲ ▲	73.30 73.90	5.3 4.5	Son Dönemde Satıcılar
ISCTR	13.10	34.12	-17	84	-205	En Düşük En Yüksek	33.06 36.31	106 -219	11/05/2023 14/03/2023	▲ ▲	12.12 13.52	8.1 -3.1	Dengeli
THYAO	183.30	32.91	97	77	34	En Düşük En Yüksek	31.32 32.91	159 0	29/03/2023 13/06/2023	▲ ▲	125.30 176.90	46.3 3.6	Dengeli
ENKAI	29.90	27.14	-42	-224	-216	En Düşük En Yüksek	27.04 30.86	10 -372	07/06/2023 20/03/2023	▲ ▲	28.02 29.52	6.7 1.3	Satıcılar
PGSUS	595.90	24.67	46	-437	-799	En Düşük En Yüksek	24.09 32.80	58 -813	29/05/2023 15/03/2023	▲ ▲	406.50 503.90	46.6 18.3	Son Dönemde Alıcılar
KOZAL	24.66	23.95	10	-77	-73	En Düşük En Yüksek	23.35 25.99	60 -204	29/05/2023 21/04/2023	▲ ▲	18.84 23.28	30.9 5.9	Son Dönemde Alıcılar
YKBNK	11.84	23.68	4	80	-65	En Düşük En Yüksek	22.58 24.47	110 -79	18/05/2023 14/03/2023	▲ ▲	9.48 10.87	24.9 8.9	Son Dönemde Alıcılar
ASELS	54.15	22.32	-13	-451	-419	En Düşük En Yüksek	22.20 28.52	12 -620	05/06/2023 14/04/2023	▲ ▲	47.70 55.05	13.5 -1.6	Satıcılar
SISE	44.34	20.57	-35	-167	-423	En Düşük En Yüksek	20.57 24.79	0 -423	13/06/2023 13/03/2023	▲ ▲	44.92 47.44	-1.3 -6.5	Satıcılar
KOZAA	48.08	20.34	57	248	-853	En Düşük En Yüksek	17.80 29.22	254 -887	11/05/2023 14/03/2023	▲ ▲	32.50 42.90	47.9 12.1	Alıcılar
EREGL	37.94	17.75	1	-6	-434	En Düşük En Yüksek	17.55 22.36	20 -461	08/06/2023 20/03/2023	▲ ▲	35.10 39.72	8.1 -4.5	Dengeli
HEKTS	31.04	17.52	-12	5	-127	En Düşük En Yüksek	17.38 18.80	15 -127	08/06/2023 13/03/2023	▲ ▲	32.50 32.72	-4.5 -5.1	Son Dönemde Satıcılar
ARCLK	114.10	14.87	43	-147	-455	En Düşük En Yüksek	14.06 19.70	81 -483	31/05/2023 15/03/2023	▲ ▲	92.15 132.40	23.8 -13.8	Son Dönemde Alıcılar
EKGYO	7.73	14.53	42	-169	-195	En Düşük En Yüksek	14.11 17.42	42 -288	06/06/2023 24/03/2023	▲ ▲	7.30 6.50	5.9 18.9	Dengeli
KRDMD	21.36	13.51	71	-59	-88	En Düşük En Yüksek	12.57 14.66	95 -114	27/03/2023 10/05/2023	▼ ▼	19.87 14.43	7.5 48.0	Dengeli
PETKM	15.41	9.87	2	90	-27	En Düşük En Yüksek	8.97 10.14	90 -27	12/05/2023 13/03/2023	▲ ▲	11.83 16.48	30.3 -6.5	Alıcılar
ODAS	6.85	9.77	7	-152	15	En Düşük En Yüksek	9.53 11.52	24 -175	16/03/2023 09/05/2023	▼ ▼	7.64 5.25	-10.3 30.5	Dengeli
ALARK	76.00	9.14	26	-401	-605	En Düşük En Yüksek	8.69 16.34	45 -720	05/06/2023 30/03/2023	▲ ▲	67.00 65.14	13.4 16.7	Son Dönemde Alıcılar
SASA	62.60	6.17	-8	10	-13	En Düşük En Yüksek	5.97 6.36	19 -19	29/05/2023 07/06/2023	▼ ▼	48.62 63.80	28.8 -1.9	Dengeli
GARAN	29.08	6.10	8	-164	-73	En Düşük En Yüksek	6.02 8.52	8 -242	06/06/2023 16/05/2023	▲ ▲	28.66 33.10	1.5 -12.1	Dengeli
GUBRF	264.40	5.77	13	70	-5	En Düşük En Yüksek	5.04 6.38	73 -61	11/05/2023 15/03/2023	▲ ▲	215.50 238.00	22.7 11.1	Son Dönemde Alıcılar
AKSEN	35.50	3.90	1	64	-67	En Düşük En Yüksek	3.25 4.57	65 -67	11/05/2023 13/03/2023	▲ ▲	27.04 34.19	31.3 3.8	Alıcılar

- * Yabancıların görece daha çok tercih ettikleri (yabancı takas oranı yüksek) hisseler
- * Yabancıların görece daha az tercih ettikleri (yabancı takas oranı düşük) hisseler

Kaynak: Finnet, Matriks, HLY Yatırım Danışmanlığı ve Bireysel Portföy Yönetimi



BIST 100 Şirketlerinin periyodik yabancı takas oranı değişimleri

Aşağıdaki tabloda BIST 100 şirketlerinin son bir hafta, iki hafta, bir ay, üç ay ve altı aylık dönemlerde yabancı takas oranlarındaki değişimleri takası en çok artan ve azalan ilk on şirket bazında görebilirsiniz.

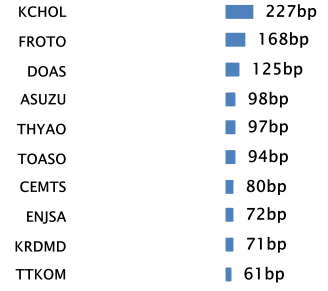
TOASO ve ENJSA son 6 Aylık dönemde yabancı takas oranında devam eden düzenli artış ile ;CCOLA ise son 1 Aylık dönemde yabancı takas oranında devam eden düzenli azalış ile dikkat çekmektedir.

YABANCI TAKAS ORANI EN ÇOK ARTAN İLK 10 HİSSE (BIST - 100, bp)

	Haftalık	2 Haftalık	Aylık	3 Aylık	6 Aylık
1	KCHOL 227 bp	KLRHO 694 bp	KLRHO 797 bp	ENJSA 1,314 bp	TOASO 1,655 bp
2	FROTO 168 bp	TOASO 589 bp	TOASO 715 bp	KLRHO 1,020 bp	ENJSA 1,619 bp
3	DOAS 125 bp	KCHOL 350 bp	AEFES 664 bp	TOASO 914 bp	KLRHO 1,296 bp
4	ASUZU 98 bp	SAHOL 178 bp	ENJSA 329 bp	AEFES 721 bp	AEFES 690 bp
5	THYAO 97 bp	FROTO 165 bp	KCHOL 322 bp	GENIL 362 bp	GESAN 538 bp
6	TOASO 94 bp	AEFES 153 bp	KOZAA 248 bp	ULKER 262 bp	KONTR 471 bp
7	CEMTS 80 bp	ENJSA 153 bp	ULKER 190 bp	GWIND 219 bp	BIOEN 433 bp
8	ENJSA 72 bp	DOAS 143 bp	AGHOL 142 bp	BAGFS 210 bp	KMPUR 397 bp
9	KRDMD 71 bp	AGHOL 125 bp	DOAS 134 bp	MGROS 204 bp	ASUZU 369 bp
10	TTKOM 61 bp	SKBNK 106 bp	ASUZU 126 bp	ASUZU 197 bp	SMRTG 359 bp

Haftalık Yabancı Takas Değişimleri

-1000 -500 0 500 1000

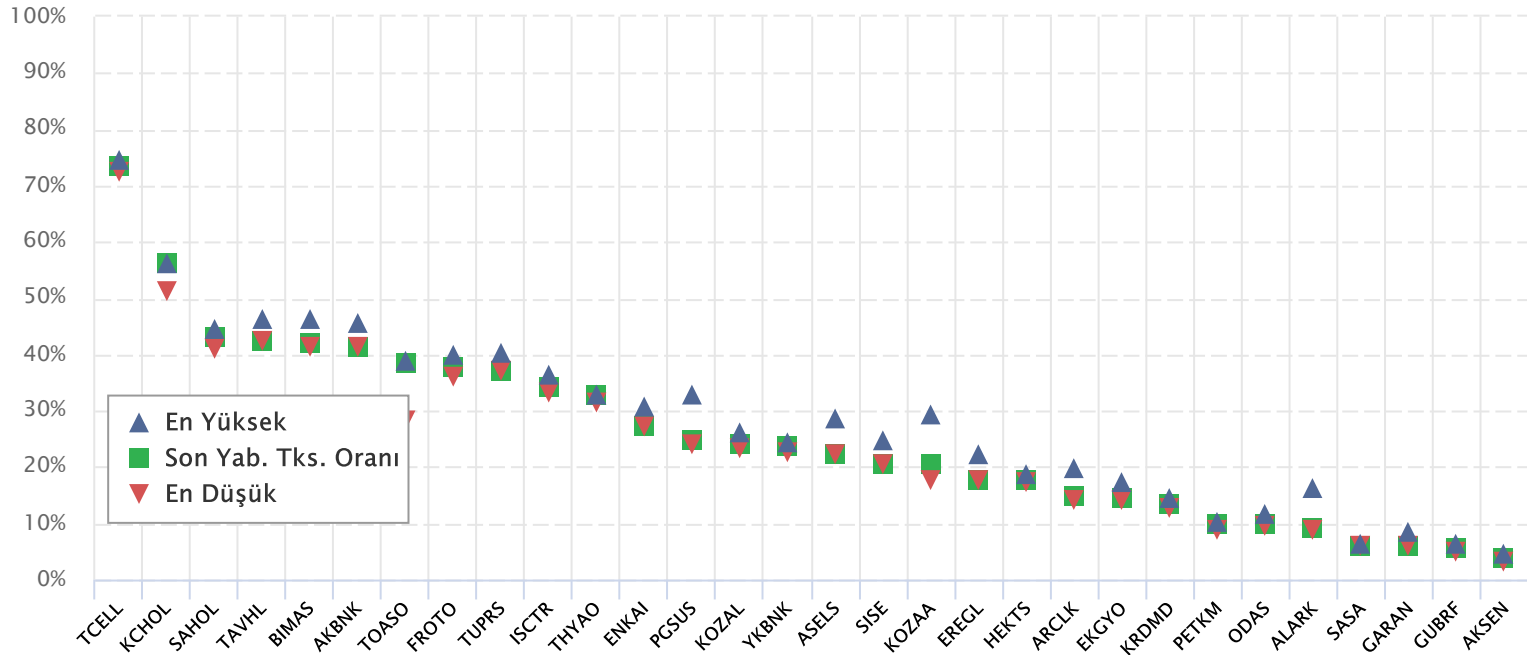


YABANCI TAKAS ORANI EN ÇOK AZALAN İLK 10 HİSSE (BIST - 100, bp)

	Haftalık	2 Haftalık	Aylık	3 Aylık	6 Aylık
1	CCOLA -102 bp	CCOLA -306 bp	TTKOM -456 bp	İPEKE -1,143 bp	EKGYO -1,079 bp
2	BASGZ -81 bp	ASELS -194 bp	ASELS -451 bp	KOZAA -853 bp	İPEKE -868 bp
3	TKFEN -59 bp	GARAN -169 bp	PGSUS -437 bp	PGSUS -799 bp	ALKIM -734 bp
4	KMPUR -51 bp	EKGYO -137 bp	ALARK -401 bp	DOAS -683 bp	AKBNK -685 bp
5	KERVT -51 bp	TTKOM -119 bp	İPEKE -366 bp	ALARK -605 bp	ENKAI -653 bp
6	ENKAI -42 bp	MGROS -95 bp	CCOLA -344 bp	BASGZ -535 bp	TTRAK -648 bp
7	YYLGD -40 bp	SISE -90 bp	BIMAS -331 bp	ARCLK -455 bp	TAVHL -598 bp
8	TKNSA -38 bp	ENKAI -88 bp	PSGYO -304 bp	EREGL -434 bp	TKNSA -517 bp
9	SISE -35 bp	AYDEM -82 bp	AYDEM -235 bp	SISE -423 bp	PGSUS -511 bp
10	KORDS -33 bp	KMPUR -81 bp	TAVHL -230 bp	ASELS -419 bp	ARCLK -496 bp

BIST 30 Şirketlerinin Son 3 Aylık Yabancı Takas Oranları

Aşağıdaki tabloda, BIST 30 şirketlerinin cari yabancı takas oranlarının son üç aylık dönemde gördükleri en yüksek ve en düşük yabancı takas oranlarına olan konumunu görebilirsiniz. Tablo, cari yabancı takas oranı en yüksek hisseden en düşük hisseye doğru sıralanmıştır.



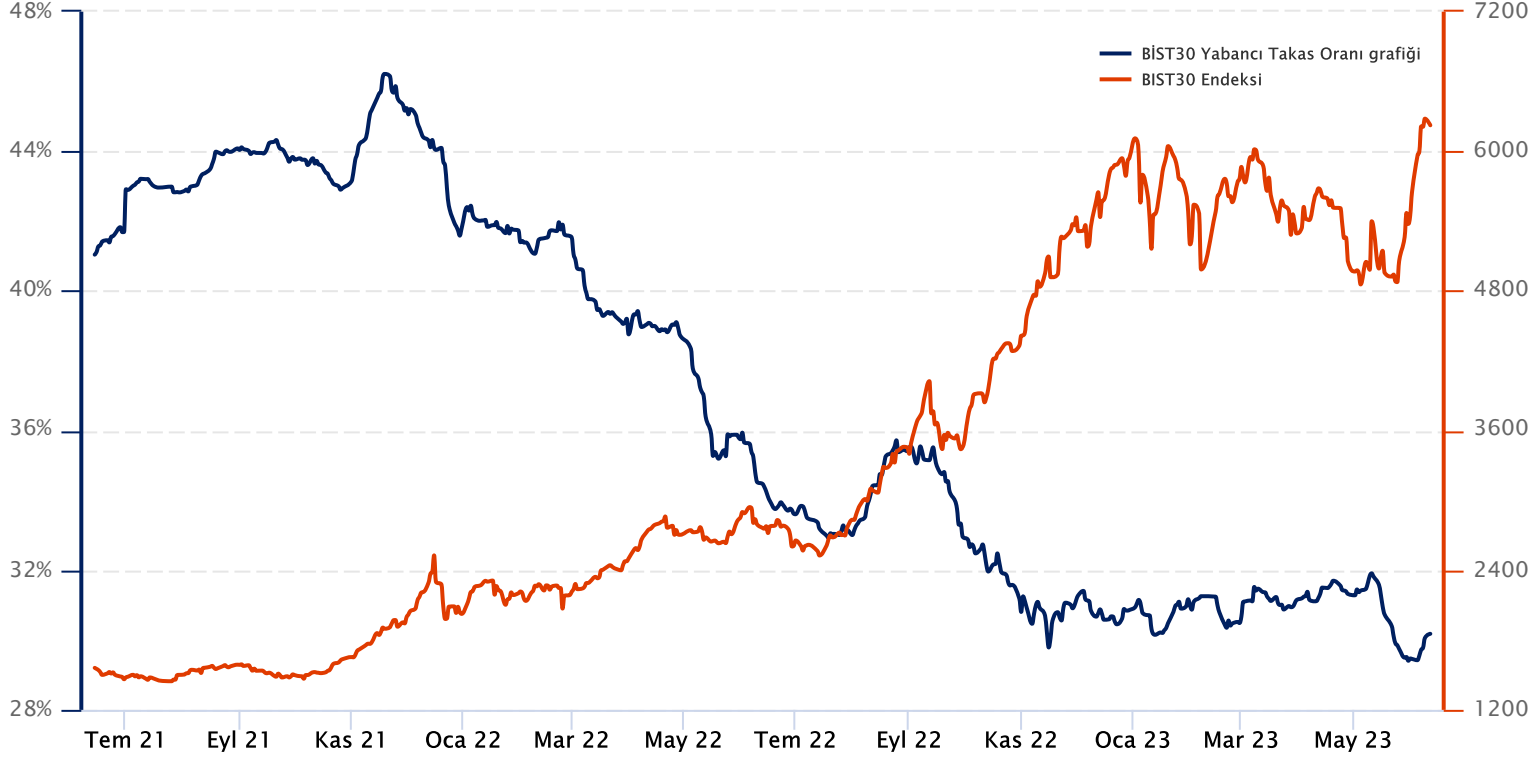
Kaynak: Finnet, Matriks, HLY Yatırım Danışmanlığı ve Bireysel Portföy Yönetimi



BIST 30 Yabancı Takas Oranı

Grafikteki verilere göre son iki yılda;

BIST 30 Endeksi Yabancı Takas Oranı 13/06/2023 tarihinde %30.12, minimum Yabancı Takas Oranı 31/05/2023 tarihinde %29.41, maksimum Yabancı Takas Oranı ise 19/11/2021 tarihinde %46.22 olarak gerçekleşmiştir.



Not: BIST 30 Yabancı Takas Oranı, endeks kapsamındaki şirketlerin endeks ağırlıkları ve yabancı takas oranları esas alınarak hesaplanmış olup Takasbank tarafından açıklanan yabancı takas oranından farklılık göstermektedir.

Kaynak: Finnet, Matriks, HLY Yatırım Danışmanlığı ve Bireysel Portföy Yönetimi



HalkYatirimMenkulDeğerlerA.S



company/halk-yatirim-menkul-değerler



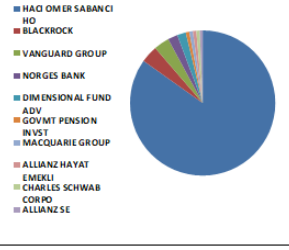
halkyatirim



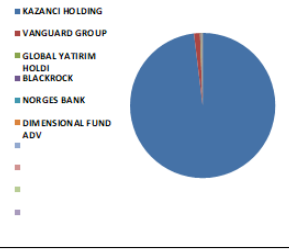
halkyatirim

BIST 30 - İlk 10 Yabancı Hissedar Pozisyonu

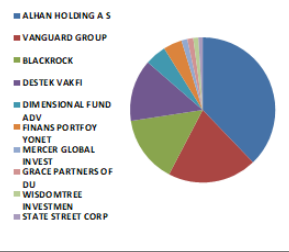
AKBNK TI	AKBNK TI - İlk 10 Yabancı Ortak	Pozisyon	Pozisyon Değişimi	Piyasa Değeri	Hisse Oranı	Bildirim Tarihi	Ülke
	HACI OMER SABANCI HO	2.119.027.174	0	35.684.417.933	40,75%	31.12.2022	Türkiye
	BLACKROCK	94.937.879	-4.583.547	1.598.753.897	1,83%	12.06.2023	Amerika Birleşik Devlet
	VANGUARD GROUP	86.310.052	-38.113.689	1.453.461.289	1,66%	30.04.2023	Amerika Birleşik Devlet
	NORGES BANK	54.749.030	13.844.969	921.973.674	1,05%	31.12.2022	Norveç
	DIMENSIONAL FUND ADV	48.428.982	-2.255.426	815.544.064	0,93%	12.06.2023	Amerika Birleşik Devlet
	GOVMT PENSION INVST	19.735.776	-1.319.782	332.350.471	0,38%	31.03.2022	Japonya
	MACQUARIE GROUP	19.500.000	0	328.380.003	0,38%	28.02.2023	Avustralya
	ALLIANZ HAYAT EMEKLI	19.200.001	12.200.000	323.328.020	0,37%	31.12.2022	Türkiye
	CHARLES SCHWAB CORPO	18.605.773	56.891	313.321.220	0,36%	12.06.2023	Amerika Birleşik Devlet
	ALLIANZ SE	16.266.593	4.152.894	273.929.429	0,31%	12.06.2023	Almanya



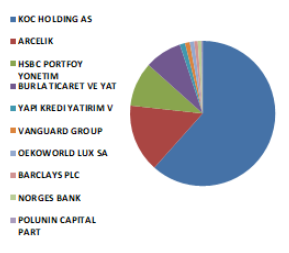
AKSEN TI	AKSEN TI - İlk 10 Yabancı Ortak	Pozisyon	Pozisyon Değişimi	Piyasa Değeri	Hisse Oranı	Bildirim Tarihi	Ülke
	KAZANCI HOLDING	973.901.660	0	16.400.504.103	79,42%	20.04.2023	Türkiye
	VANGUARD GROUP	13.343.959	-424.441	224.712.272	1,09%	30.04.2023	Amerika Birleşik Devlet
	GLOBAL YATIRIM HOLDI	1.755.000	350.000	29.554.200	0,14%	31.05.2023	Türkiye
	BLACKROCK	1.595.234	0	26.863.741	0,13%	12.06.2023	Amerika Birleşik Devlet
	NORGES BANK	1.255.709	1.255.709	21.146.140	0,10%	31.12.2022	Norveç
	DIMENSIONAL FUND ADV	1.254.727	-1.808.065	21.129.603	0,10%	9.06.2023	Amerika Birleşik Devlet



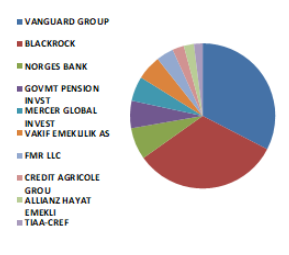
ALARK TI	ALARK TI - İlk 10 Yabancı Ortak	Pozisyon	Pozisyon Değişimi	Piyasa Değeri	Hisse Oranı	Bildirim Tarihi	Ülke
	ALHAN HOLDING A S	8.700.000	0	146.508.001	2,00%	31.12.2022	Türkiye
	VANGUARD GROUP	4.548.160	-172.768	76.591.015	1,05%	30.04.2023	Amerika Birleşik Devlet
	BLACKROCK	3.450.445	-122	58.105.494	0,79%	12.06.2023	Amerika Birleşik Devlet
	DESTEK VAKFI	3.195.808	0	53.817.407	0,73%	31.12.2022	Türkiye
	DIMENSIONAL FUND ADV	1.071.721	-97.154	18.047.782	0,25%	12.06.2023	Amerika Birleşik Devlet
	FINANS PORTFOY YONET	953.000	252.200	16.048.520	0,22%	31.05.2023	Türkiye
	MERCER GLOBAL INVEST	320.202	320.202	5.392.202	0,07%	30.04.2023	İrlanda
	GRACE PARTNERS OF DU	305.932	0	5.151.895	0,07%	12.06.2023	Amerika Birleşik Devlet
	WISDOMTREE INVESTMEN	250.796	860	4.223.405	0,06%	12.06.2023	Amerika Birleşik Devlet
	STATE STREET CORP	237.946	1.692	4.007.011	0,05%	12.06.2023	Amerika Birleşik Devlet



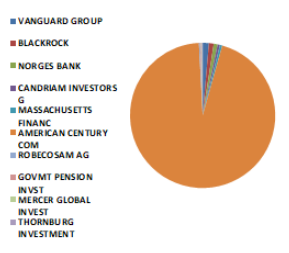
ARCLK TI	ARCLK TI - İlk 10 Yabancı Ortak	Pozisyon	Pozisyon Değişimi	Piyasa Değeri	Hisse Oranı	Bildirim Tarihi	Ülke
	KOC HOLDING AS	279.928.625	5.859.000	4.713.998.088	41,43%	20.01.2023	Türkiye
	ARCELIX	68.876.288	0	1.159.876.700	10,19%	20.01.2023	Türkiye
	HSBC PORTFOY YONETIM	45.010.016	44.999.694	757.968.676	6,66%	30.04.2023	Türkiye
	BURLA TICARET VE YAT	37.571.663	0	632.706.811	5,56%	20.01.2023	Türkiye
	YAPI KREDI YATIRIM V	5.412.953	470.000	91.154.129	0,80%	31.05.2023	Türkiye
	VANGUARD GROUP	4.812.759	-137.389	81.046.862	0,71%	30.04.2023	Amerika Birleşik Devlet
	OEKOWORLD LUX SA	4.482.669	2.262.669	75.488.147	0,66%	28.02.2023	Lüksemburg
	BARCLAYS PLC	3.578.100	0	60.255.205	0,53%	30.11.2022	Birleşik Krallık
	NORGES BANK	3.566.215	1.844.729	60.055.061	0,53%	31.12.2022	Norveç
	POLUNIN CAPITAL PART	1.359.221	-557.581	22.889.282	0,20%	31.12.2022	Birleşik Krallık



ASELS TI	ASELS TI - İlk 10 Yabancı Ortak	Pozisyon	Pozisyon Değişimi	Piyasa Değeri	Hisse Oranı	Bildirim Tarihi	Ülke
	VANGUARD GROUP	22.973.438	-787.987	386.872.699	1,01%	30.04.2023	Amerika Birleşik Devlet
	BLACKROCK	22.931.553	55.571	386.167.356	1,01%	12.06.2023	Amerika Birleşik Devlet
	NORGES BANK	5.022.838	-1.060.322	84.584.593	0,22%	31.12.2022	Norveç
	GOVMT PENSION INVST	4.372.136	-573.974	73.626.771	0,19%	31.03.2022	Japonya
	MERCER GLOBAL INVEST	3.968.768	2.519.404	66.834.054	0,17%	31.05.2023	İrlanda
	VAKIF EMEKLILIK AS	3.853.375	985.056	64.890.836	0,17%	31.12.2022	Türkiye
	FMR LLC	2.666.236	-246.804	44.899.415	0,12%	30.04.2023	Amerika Birleşik Devlet
	CREDIT AGRICOLE GROU	1.741.231	220.270	29.322.330	0,08%	13.06.2023	Fransa
	ALLIANZ HAYAT EMEKLI	1.500.000	50.000	25.260.000	0,07%	31.12.2022	Türkiye
	TIAA-CREF	1.389.088	-26.380	23.392.242	0,06%	30.04.2023	Amerika Birleşik Devlet



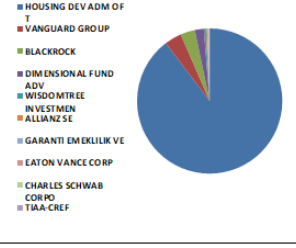
BIMAS TI	BIMAS TI - İlk 10 Yabancı Ortak	Pozisyon	Pozisyon Değişimi	Piyasa Değeri	Hisse Oranı	Bildirim Tarihi	Ülke
	VANGUARD GROUP	17.585.094	162.494	296.132.986	2,90%	30.04.2023	Amerika Birleşik Devlet
	BLACKROCK	13.859.289	-32.232	233.390.429	2,28%	12.06.2023	Amerika Birleşik Devlet
	NORGES BANK	10.914.963	3.931.008	183.807.979	1,80%	31.12.2022	Norveç
	CANDRIAM INVESTORS G	6.807.259	576.607	114.634.243	1,12%	28.04.2023	Lüksemburg
	MASSACHUSETTS FINANC	6.767.410	66.322	113.963.185	1,11%	30.04.2023	Amerika Birleşik Devlet
	AMERICAN CENTURY COM	3.614.587	0	60.869.646	200,00%	12.06.2023	Amerika Birleşik Devlet
	ROBECOSAM AG	3.241.901	0	54.593.613	0,53%	28.04.2023	İsviçre
	GOVMT PENSION INVST	2.918.235	-77.341	49.143.078	0,48%	31.03.2022	Japonya
	MERCER GLOBAL INVEST	2.261.219	109.890	38.078.928	0,37%	31.05.2023	İrlanda
	THORNBURG INVESTMENT	2.257.316	2.257.316	38.013.202	0,37%	30.04.2023	Amerika Birleşik Devlet



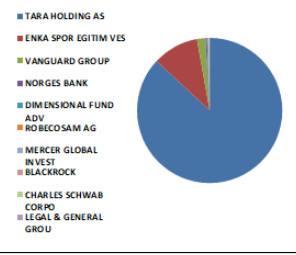
Kaynak : Bloomberg

BIST 30 - İlk 10 Yabancı Hissedar Pozisyonu

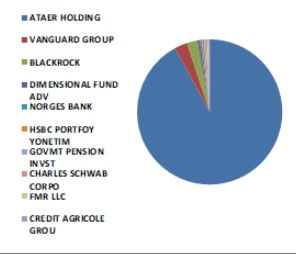
EKGYO TI	EKGYO TI - İlk 10 Yabancı Ortak	Pozisyon	Pozisyon Değişimi	Piyasa Değeri	Hisse Oranı	Bildirim Tarihi	Ülke
	HOUSING DEV ADM OF T	1.874.830.757	0	31.572.150.234	49,34%	30.09.2021	Türkiye
	VANGUARD GROUP	79.482.470	-2.523.304	1.338.484.807	2,09%	30.04.2023	Amerika Birleşik Devlet
	BLACKROCK	67.446.592	-1.654	1.135.800.620	1,77%	12.06.2023	Amerika Birleşik Devlet
	DIMENSIONAL FUND ADV	41.789.171	432.209	703.729.646	1,10%	12.06.2023	Amerika Birleşik Devlet
	WISDOMTREE INVESTMEN	10.033.664	34.060	168.966.903	0,26%	12.06.2023	Amerika Birleşik Devlet
	ALLIANZ SE	5.470.732	5.404.282	92.127.128	0,14%	12.06.2023	Almanya
	GARANTI EMEKLİK VE	4.258.000	3.369.117	71.704.721	0,11%	31.12.2022	Türkiye
	EATON VANCE CORP	3.129.737	0	52.704.772	0,08%	30.04.2023	Amerika Birleşik Devlet
	CHARLES SCHWAB CORPO	2.537.344	0	42.728.873	0,07%	12.06.2023	Amerika Birleşik Devlet
	TIAA-CREF	2.058.402	0	34.663.490	0,05%	31.03.2023	Amerika Birleşik Devlet



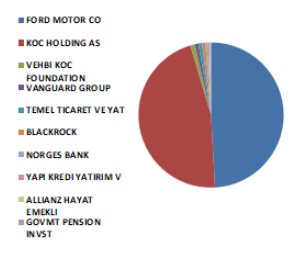
ENKAI TI	ENKAI TI - İlk 10 Yabancı Ortak	Pozisyon	Pozisyon Değişimi	Piyasa Değeri	Hisse Oranı	Bildirim Tarihi	Ülke
	TARA HOLDING AS	2.987.988.118	0	50.317.720.363	49,80%	14.04.2023	Türkiye
	ENKA SPOR EGITIM VES	352.102.865	0	5.929.412.300	5,87%	14.04.2023	Türkiye
	VANGUARD GROUP	65.591.431	258.731	1.104.559.708	1,09%	30.04.2023	Amerika Birleşik Devlet
	NORGES BANK	10.899.557	10.899.557	183.548.542	0,18%	31.12.2022	Norveç
	DIMENSIONAL FUND ADV	7.506.866	-2.294.585	126.415.625	0,13%	12.06.2023	Amerika Birleşik Devlet
	ROBECOSAM AG	3.065.212	0	51.618.171	0,05%	28.04.2023	İsviçre
	MERCER GLOBAL INVEST	2.810.617	1.956.880	47.330.791	0,05%	30.04.2023	İrlanda
	BLACKROCK	2.561.024	45.296	43.127.645	0,04%	9.06.2023	Amerika Birleşik Devlet
	CHARLES SCHWAB CORPO	2.486.175	0	41.867.187	0,04%	12.06.2023	Amerika Birleşik Devlet
	LEGAL & GENERAL GROU	1.697.794	-16.642	28.590.851	0,03%	12.06.2023	Birleşik Krallık



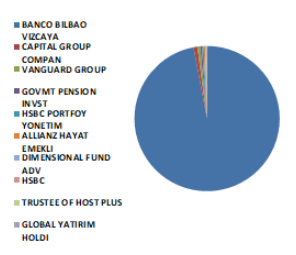
EREGL TI	EREGL TI - İlk 10 Yabancı Ortak	Pozisyon	Pozisyon Değişimi	Piyasa Değeri	Hisse Oranı	Bildirim Tarihi	Ülke
	ATAER HOLDING	1.724.982.454	0	29.048.704.789	49,29%	11.03.2023	Türkiye
	VANGUARD GROUP	53.418.360	167.730	899.565.191	1,53%	30.04.2023	Amerika Birleşik Devlet
	BLACKROCK	43.904.044	221.469	739.344.108	1,25%	12.06.2023	Amerika Birleşik Devlet
	DIMENSIONAL FUND ADV	9.782.617	-1.041.270	164.739.272	0,28%	12.06.2023	Amerika Birleşik Devlet
	NORGES BANK	9.068.437	-12.414.006	152.712.480	0,26%	31.12.2022	Norveç
	HSBC PORTFOY YONETIM	8.643.039	8.250.951	145.548.778	0,25%	30.04.2023	Türkiye
	GOVMT PENSION INVST	8.232.117	-334.795	138.628.852	0,24%	31.03.2022	Japonya
	CHARLES SCHWAB CORPO	5.908.667	13.384	99.501.953	0,17%	12.06.2023	Amerika Birleşik Devlet
	FMR LLC	5.331.680	9.104	89.785.492	0,15%	30.04.2023	Amerika Birleşik Devlet
	CREDIT AGRICOLE GROU	3.988.561	144.073	67.167.368	0,11%	13.06.2023	Fransa



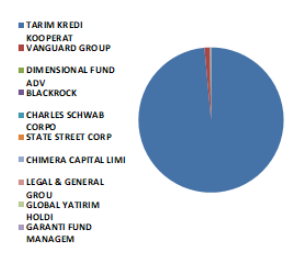
FROTO TI	FROTO TI - İlk 10 Yabancı Ortak	Pozisyon	Pozisyon Değişimi	Piyasa Değeri	Hisse Oranı	Bildirim Tarihi	Ülke
	FORD MOTOR CO	143.997.037	0	2.424.910.125	41,04%	31.12.2021	Amerika Birleşik Devlet
	KOC HOLDING AS	135.631.304	-3.259.203	2.284.031.180	38,65%	31.12.2021	Türkiye
	VEHBI KOC FOUNDATION	2.880.501	0	48.507.637	0,82%	31.12.2021	Türkiye
	VANGUARD GROUP	2.503.592	14.112	42.160.490	0,71%	30.04.2023	Amerika Birleşik Devlet
	TEMEL TICARET VE YAT	2.355.885	0	39.673.104	0,67%	31.12.2021	Türkiye
	BLACKROCK	2.135.418	5.778	35.960.439	0,61%	12.06.2023	Amerika Birleşik Devlet
	NORGES BANK	1.666.288	1.416.873	28.060.290	0,47%	31.12.2022	Norveç
	YAPI KREDI YATIRIM V	1.054.005	-16.995	17.749.444	0,30%	31.05.2023	Türkiye
	ALLIANZ HAYAT EMEKLI	500.000	135.000	8.420.000	0,14%	31.12.2022	Türkiye
	GOVMT PENSION INVST	441.379	-42.450	7.432.822	0,13%	31.03.2022	Japonya



GARAN TI	GARAN TI - İlk 10 Yabancı Ortak	Pozisyon	Pozisyon Değişimi	Piyasa Değeri	Hisse Oranı	Bildirim Tarihi	Ülke
	BANCO BILBAO VIZCAYA	3.610.895.890	0	60.807.487.339	85,97%	31.12.2022	İspanya
	CAPITAL GROUP COMPAN	31.599.109	31.599.109	532.129.000	0,75%	31.03.2023	Amerika Birleşik Devlet
	VANGUARD GROUP	22.250.829	-773.450	374.703.964	0,53%	30.04.2023	Amerika Birleşik Devlet
	GOVMT PENSION INVST	14.845.051	-1.328.772	249.990.661	0,35%	31.03.2022	Japonya
	HSBC PORTFOY YONETIM	14.577.282	8.464.672	245.481.431	0,35%	30.04.2023	Türkiye
	ALLIANZ HAYAT EMEKLI	11.600.000	-1.500.000	195.344.002	0,28%	31.12.2022	Türkiye
	DIMENSIONAL FUND ADV	4.893.753	3.542.575	82.410.801	0,12%	12.06.2023	Amerika Birleşik Devlet
	HSBC	3.850.095	800.000	64.835.600	0,09%	9.06.2023	Birleşik Krallık
	TRUSTEE OF HOST PLUS	3.786.943	309.607	63.772.121	0,09%	25.05.2023	Avustralya
	GLOBAL YATIRIM HOLDI	3.168.152	-106.848	53.351.680	0,08%	31.05.2023	Türkiye



GUBRF TI	GUBRF TI - İlk 10 Yabancı Ortak	Pozisyon	Pozisyon Değişimi	Piyasa Değeri	Hisse Oranı	Bildirim Tarihi	Ülke
	TARIM KREDI KOOPERAT	253.684.607	0	4.272.048.821	75,95%	20.04.2023	Türkiye
	VANGUARD GROUP	2.970.091	-120.458	50.016.333	0,89%	30.04.2023	Amerika Birleşik Devlet
	DIMENSIONAL FUND ADV	224.480	-22.571	3.780.243	0,07%	12.06.2023	Amerika Birleşik Devlet
	BLACKROCK	136.793	0	2.303.594	0,04%	9.06.2023	Amerika Birleşik Devlet
	CHARLES SCHWAB CORPO	112.043	0	1.886.804	0,03%	12.06.2023	Amerika Birleşik Devlet
	STATE STREET CORP	83.136	1.071	1.400.010	0,02%	12.06.2023	Amerika Birleşik Devlet
	CHIMERA CAPITAL LIMI	77.716	0	1.308.737	0,02%	8.06.2023	Birleşik Arap Emirlikle
	LEGAL & GENERAL GROU	62.644	0	1.054.925	0,02%	28.04.2023	Birleşik Krallık
	GLOBAL YATIRIM HOLDI	54.297	3.045	914.361	0,02%	30.04.2023	Türkiye
	GARANTI FUND MANAGEM	40.378	-7.620	679.966	0,01%	31.03.2023	Türkiye

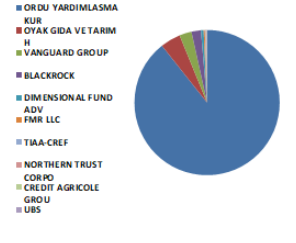


Kaynak : Bloomberg

BIST 30 - İlk 10 Yabancı Hissedar Pozisyonu

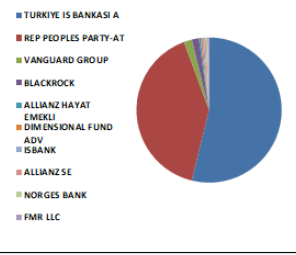
HEKTS TI

HEKTS TI - İlk 10 Yabancı Ortak	Pozisyon	Pozisyon Değişimi	Piyasa Değeri	Hisse Oranı	Bildirim Tarihi	Ülke
ORDU YARDIMLASMA KUR	1.488.119.640	0	25.059.934.965	58,82%	28.10.2022	Türkiye
OYAK GIDA VE TARIM H	75.200.291	0	1.266.372.912	2,97%	19.10.2022	Türkiye
VANGUARD GROUP	45.355.311	-1.528.303	763.783.444	1,79%	30.04.2023	Amerika Birleşik Devlet
BLACKROCK	34.808.118	95.034	586.168.712	1,38%	12.06.2023	Amerika Birleşik Devlet
DIMENSIONAL FUND ADV	10.156.249	-2.356.332	171.031.235	0,40%	12.06.2023	Amerika Birleşik Devlet
FMR LLC	4.269.054	911	71.890.870	0,17%	30.04.2023	Amerika Birleşik Devlet
TIAA-CREF	2.237.149	-41.074	37.673.590	0,09%	30.04.2023	Amerika Birleşik Devlet
NORTHERN TRUST CORPO	2.045.071	-60.207	34.438.996	0,08%	31.05.2023	Amerika Birleşik Devlet
CREDIT AGRICOLE GROU	2.044.144	48.634	34.423.385	0,08%	13.06.2023	Fransa
UBS	1.692.354	0	28.499.242	0,07%	8.06.2023	İsviçre



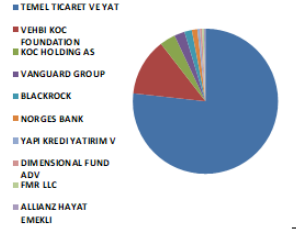
ISCTR TI

ISCTR TI - İlk 10 Yabancı Ortak	Pozisyon	Pozisyon Değişimi	Piyasa Değeri	Hisse Oranı	Bildirim Tarihi	Ülke
TURKIYE IS BANKASI A	3.732.244.107	0	62.850.991.331	37,32%	18.02.2023	Türkiye
REP PEOPLES PARTY-AT	2.809.205.256	0	47.307.016.940	28,09%	18.02.2023	Türkiye
VANGUARD GROUP	125.378.908	1.732.066	2.111.380.830	1,25%	30.04.2023	Amerika Birleşik Devlet
BLACKROCK	107.037.074	488.792	1.802.504.342	1,07%	12.06.2023	Amerika Birleşik Devlet
ALLIANZ HAYAT EMEKLI	28.200.000	17.089.113	474.888.004	0,28%	31.12.2022	Türkiye
DIMENSIONAL FUND ADV	27.391.441	-3.305.383	461.271.871	0,27%	12.06.2023	Amerika Birleşik Devlet
ISBANK	27.182.217	-1.212.063	457.748.538	0,27%	31.05.2023	Türkiye
ALLIANZ SE	27.064.251	-64.311	455.761.991	0,27%	12.06.2023	Almanya
NORGES BANK	25.246.984	25.115.100	425.159.214	0,25%	31.12.2022	Norveç
FMR LLC	22.800.883	175.603	383.966.873	0,23%	9.06.2023	Amerika Birleşik Devlet



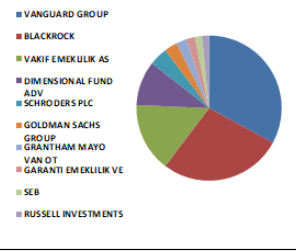
KCHOL TI

KCHOL TI - İlk 10 Yabancı Ortak	Pozisyon	Pozisyon Değişimi	Piyasa Değeri	Hisse Oranı	Bildirim Tarihi	Ülke
TEMEL TICARET VE YAT	1.106.970.208	0	18.641.378.472	43,65%	12.10.2022	Türkiye
VEHBI KOC FOUNDATION	184.171.754	0	3.101.452.365	7,26%	12.10.2022	Türkiye
KOC HOLDING AS	50.451.548	0	849.604.076	1,99%	31.12.2021	Türkiye
VANGUARD GROUP	33.466.488	360.852	563.575.663	1,32%	30.04.2023	Amerika Birleşik Devlet
BLACKROCK	23.764.688	-1.139.527	400.197.350	0,94%	12.06.2023	Amerika Birleşik Devlet
NORGES BANK	17.699.106	6.539.355	298.052.948	0,70%	31.12.2022	Norveç
YAPI KREDI YATIRIM V	7.993.807	-386.194	134.615.711	0,32%	31.05.2023	Türkiye
DIMENSIONAL FUND ADV	6.744.819	481.941	113.582.753	0,27%	12.06.2023	Amerika Birleşik Devlet
FMR LLC	5.888.222	-8.321	99.157.659	0,23%	30.04.2023	Amerika Birleşik Devlet
ALLIANZ HAYAT EMEKLI	4.750.001	2.400.000	79.990.018	0,19%	31.12.2022	Türkiye



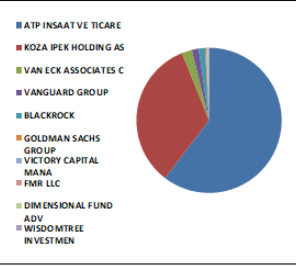
KOZAA TI

KOZAA TI - İlk 10 Yabancı Ortak	Pozisyon	Pozisyon Değişimi	Piyasa Değeri	Hisse Oranı	Bildirim Tarihi	Ülke
VANGUARD GROUP	6.573.736	-243.773	110.701.715	1,69%	30.04.2023	Amerika Birleşik Devlet
BLACKROCK	5.454.160	-155	91.848.055	1,41%	12.06.2023	Amerika Birleşik Devlet
VAKIF EMEKLİK AS	3.050.010	7.566	51.362.169	0,79%	31.12.2022	Türkiye
DIMENSIONAL FUND ADV	1.963.133	28.279	33.059.160	0,51%	31.03.2023	Amerika Birleşik Devlet
SCHRODERS PLC	829.114	-11.508	13.962.280	0,21%	28.02.2023	Birleşik Krallık
GOLDMAN SACHS GROUP	563.911	563.179	9.496.261	0,15%	12.06.2023	Amerika Birleşik Devlet
GRANTHAM MAYO VAN OT	484.022	-2.000.432	8.150.931	0,12%	31.03.2023	Amerika Birleşik Devlet
GARANTI EMEKLİK VE	380.333	-395.669	6.404.808	0,10%	31.12.2022	Türkiye
SEB	301.199	-133.455	5.072.191	0,08%	31.12.2022	İsveç
RUSSELL INVESTMENTS	296.979	0	5.001.126	0,08%	30.04.2023	Amerika Birleşik Devlet



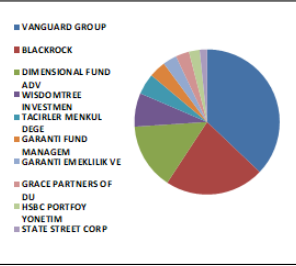
KOZAL TI

KOZAL TI - İlk 10 Yabancı Ortak	Pozisyon	Pozisyon Değişimi	Piyasa Değeri	Hisse Oranı	Bildirim Tarihi	Ülke
ATP INSAAT VE TICARE	1.441.341.996	0	24.272.199.433	45,01%	22.02.2023	Türkiye
KOZA İPEK HOLDING AS	800.407.963	18	13.478.870.219	24,99%	22.02.2023	Türkiye
VAN ECK ASSOCIATES C	53.830.372	40.552	906.503.473	1,68%	12.06.2023	Amerika Birleşik Devlet
VANGUARD GROUP	37.180.703	-1.296.032	626.123.044	1,16%	30.04.2023	Amerika Birleşik Devlet
BLACKROCK	33.558.747	1.472.964	565.129.305	1,05%	12.06.2023	Amerika Birleşik Devlet
GOLDMAN SACHS GROUP	6.180.422	6.176.625	104.078.307	0,19%	12.06.2023	Amerika Birleşik Devlet
VICTORY CAPITAL MANA	4.160.668	-929.810	70.065.650	0,13%	12.06.2023	Amerika Birleşik Devlet
FMR LLC	3.584.243	22.237	60.358.653	0,11%	30.04.2023	Amerika Birleşik Devlet
DIMENSIONAL FUND ADV	3.540.129	-607.067	59.615.773	0,11%	12.06.2023	Amerika Birleşik Devlet
WISDOMTREE INVESTMEN	3.452.493	-1.210	58.139.983	0,11%	12.06.2023	Amerika Birleşik Devlet



KRDMD TI

KRDMD TI - İlk 10 Yabancı Ortak	Pozisyon	Pozisyon Değişimi	Piyasa Değeri	Hisse Oranı	Bildirim Tarihi	Ülke
VANGUARD GROUP	31.676.540	-1.250.181	533.432.938	4,06%	30.04.2023	Amerika Birleşik Devlet
BLACKROCK	18.901.256	-176	318.297.154	2,42%	12.06.2023	Amerika Birleşik Devlet
DIMENSIONAL FUND ADV	12.550.551	-108.516	211.351.281	1,61%	9.06.2023	Amerika Birleşik Devlet
WISDOMTREE INVESTMEN	6.367.684	16.916	107.231.800	0,82%	12.06.2023	Amerika Birleşik Devlet
TACIRLER MENKUL DEGE	4.000.000	0	67.360.001	0,51%	30.04.2023	Türkiye
GARANTI FUND MANAGEM	3.165.628	-154.066	53.309.176	0,41%	30.04.2023	Türkiye
GARANTI EMEKLİK VE	2.682.618	-2.063.974	45.175.288	0,34%	31.05.2023	Türkiye
GRACE PARTNERS OF DU	2.600.612	0	43.794.306	0,33%	12.06.2023	Amerika Birleşik Devlet
HSBC PORTFOY YONETIM	2.029.663	-2.491.088	34.179.525	0,26%	30.04.2023	Türkiye
STATE STREET CORP	1.365.981	11.740	23.003.120	0,18%	12.06.2023	Amerika Birleşik Devlet

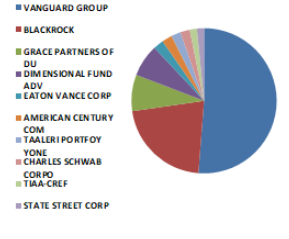


Kaynak : Bloomberg

BIST 30 - İlk 10 Yabancı Hissedar Pozisyonu

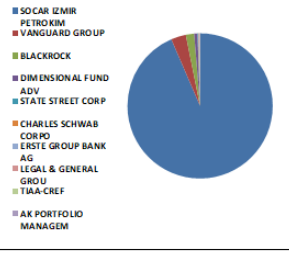
ODAS TI

ODAS TI - İlk 10 Yabancı Ortak	Pozisyon	Pozisyon Değişimi	Piyasa Değeri	Hisse Oranı	Bildirim Tarihi	Ülke
VANGUARD GROUP	40.705.270	-1.441.678	685.476.753	2,91%	30.04.2023	Amerika Birleşik Devlet
BLACKROCK	17.053.688	-880	287.184.109	1,22%	12.06.2023	Amerika Birleşik Devlet
GRACE PARTNERS OF DU	6.431.221	0	108.301.763	0,46%	12.06.2023	Amerika Birleşik Devlet
DIMENSIONAL FUND ADV	5.690.834	2.695.617	95.833.645	0,41%	9.06.2023	Amerika Birleşik Devlet
EATON VANCE CORP	1.798.931	0	30.293.998	0,13%	30.04.2023	Amerika Birleşik Devlet
AMERICAN CENTURY COM	1.757.018	0	29.588.183	0,13%	12.06.2023	Amerika Birleşik Devlet
TAALERI PORTFOY YONE	1.723.978	270.000	29.031.790	0,12%	31.03.2023	Türkiye
CHARLES SCHWAB CORPO	1.666.953	0	28.071.489	0,12%	12.06.2023	Amerika Birleşik Devlet
TIAA-CREF	1.243.020	0	20.932.457	0,09%	31.03.2023	Amerika Birleşik Devlet
STATE STREET CORP	1.229.486	16.525	20.704.544	0,09%	12.06.2023	Amerika Birleşik Devlet



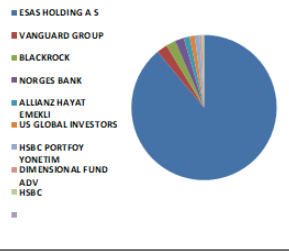
PETKM TI

PETKM TI - İlk 10 Yabancı Ortak	Pozisyon	Pozisyon Değişimi	Piyasa Değeri	Hisse Oranı	Bildirim Tarihi	Ülke
SOCAR IZMIR PETROKIM	1.292.544.000	0	21.766.441.157	51,00%	19.11.2022	Türkiye
VANGUARD GROUP	45.843.515	-1.678.545	772.004.800	1,81%	30.04.2023	Amerika Birleşik Devlet
BLACKROCK	25.592.536	-774	430.978.310	1,01%	12.06.2023	Amerika Birleşik Devlet
DIMENSIONAL FUND ADV	10.253.457	-2.291.560	172.668.217	0,40%	12.06.2023	Amerika Birleşik Devlet
STATE STREET CORP	1.857.950	16.753	31.287.878	0,07%	12.06.2023	Amerika Birleşik Devlet
CHARLES SCHWAB CORPO	1.751.942	0	29.502.704	0,07%	12.06.2023	Amerika Birleşik Devlet
ERSTE GROUP BANK AG	1.200.000	-200.000	20.208.000	0,05%	28.04.2023	Avusturya
LEGAL & GENERAL GROU	1.148.452	0	19.339.932	0,05%	31.05.2023	Birleşik Krallık
TIAA-CREF	979.003	0	16.486.411	0,04%	31.03.2023	Amerika Birleşik Devlet
AK PORTFOLIO MANAGEM	850.941	-2.561	14.329.847	0,03%	31.05.2023	Türkiye



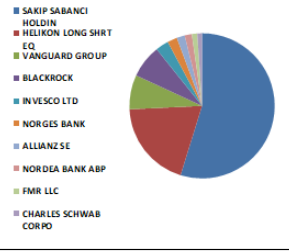
PGSUS TI

PGSUS TI - İlk 10 Yabancı Ortak	Pozisyon	Pozisyon Değişimi	Piyasa Değeri	Hisse Oranı	Bildirim Tarihi	Ülke
ESAS HOLDING A S	57.959.838	-6.393.732	976.043.681	56,66%	23.11.2022	Türkiye
VANGUARD GROUP	1.543.944	-51.910	26.000.017	1,51%	30.04.2023	Amerika Birleşik Devlet
BLACKROCK	1.401.232	70.363	23.596.747	1,37%	12.06.2023	Amerika Birleşik Devlet
NORGES BANK	1.300.915	502.787	21.907.409	1,27%	31.12.2022	Norveç
ALLIANZ HAYAT EMEKLI	860.000	855.000	14.482.400	0,84%	31.12.2022	Türkiye
US GLOBAL INVESTORS	748.112	0	12.598.206	0,73%	13.06.2023	Amerika Birleşik Devlet
HSBC PORTFOY YONETIM	711.521	87.937	11.982.014	0,70%	30.04.2023	Türkiye
DIMENSIONAL FUND ADV	332.446	41.502	5.598.391	0,32%	9.06.2023	Amerika Birleşik Devlet
HSBC	308.589	80.000	5.196.639	0,30%	9.06.2023	Birleşik Krallık



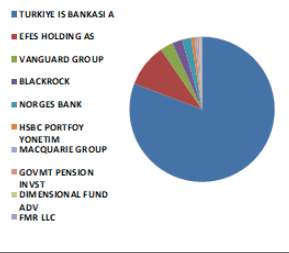
SAHOL TI

SAHOL TI - İlk 10 Yabancı Ortak	Pozisyon	Pozisyon Değişimi	Piyasa Değeri	Hisse Oranı	Bildirim Tarihi	Ülke
SAKIP SABANCI HOLDIN	287.100.001	0	4.834.764.061	14,07%	16.04.2022	Türkiye
HELIKON LONG SHRT EQ	102.070.321	-104.369	1.718.864.221	5,00%	3.03.2022	İrlanda
VANGUARD GROUP	39.990.262	970.605	673.436.018	1,96%	30.04.2023	Amerika Birleşik Devlet
BLACKROCK	38.489.928	2.280.574	648.170.393	1,89%	12.06.2023	Amerika Birleşik Devlet
INVESCO LTD	15.405.047	-297.278	259.420.994	0,75%	12.06.2023	Amerika Birleşik Devlet
NORGES BANK	11.507.306	4.528.674	193.783.035	0,56%	31.12.2022	Norveç
ALLIANZ SE	9.332.606	84.760	157.161.086	0,46%	12.06.2023	Almanya
NORDEA BANK ABP	8.282.753	-517.160	139.481.562	0,41%	28.04.2023	İsveç
FMR LLC	6.325.995	-11.138	106.529.757	0,31%	9.06.2023	Amerika Birleşik Devlet
CHARLES SCHWAB CORPO	5.414.314	12.922	91.177.049	0,27%	12.06.2023	Amerika Birleşik Devlet



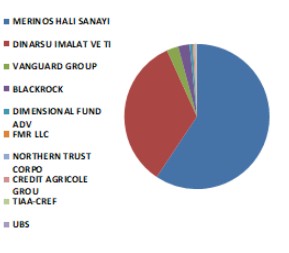
SISE TI

SISE TI - İlk 10 Yabancı Ortak	Pozisyon	Pozisyon Değişimi	Piyasa Değeri	Hisse Oranı	Bildirim Tarihi	Ülke
TURKIYE IS BANKASI A	1.563.980.293	0	26.337.428.373	51,06%	20.04.2023	Türkiye
EFES HOLDING AS	186.593.915	0	3.142.241.557	6,09%	20.04.2023	Türkiye
VANGUARD GROUP	56.673.876	269.723	954.388.080	1,85%	30.04.2023	Amerika Birleşik Devlet
BLACKROCK	42.995.423	141.152	724.042.930	1,40%	12.06.2023	Amerika Birleşik Devlet
NORGES BANK	39.462.063	-991.387	664.541.147	1,29%	31.12.2022	Norveç
HSBC PORTFOY YONETIM	15.413.883	14.769.619	259.569.792	0,50%	30.04.2023	Türkiye
MACQUARIE GROUP	10.660.193	0	179.517.652	0,35%	31.03.2023	Avustralya
GOVMT PENSION INVST	8.559.445	-87.123	144.141.055	0,28%	31.03.2022	Japonya
DIMENSIONAL FUND ADV	6.129.839	-597.892	103.226.490	0,20%	12.06.2023	Amerika Birleşik Devlet
FMR LLC	6.053.528	381.940	101.941.412	0,20%	30.04.2023	Amerika Birleşik Devlet



SASA TI

SASA TI - İlk 10 Yabancı Ortak	Pozisyon	Pozisyon Değişimi	Piyasa Değeri	Hisse Oranı	Bildirim Tarihi	Ülke
MERINOS HALI SANAYI	701.789.749	0	11.818.139.480	13,25%	20.01.2023	Türkiye
DINARSU IMALAT VE TI	400.401.394	0	6.742.759.536	7,56%	20.01.2023	Türkiye
VANGUARD GROUP	30.807.281	135.228	518.794.617	0,58%	30.04.2023	Amerika Birleşik Devlet
BLACKROCK	30.006.527	134.369	505.309.919	0,57%	12.06.2023	Amerika Birleşik Devlet
DIMENSIONAL FUND ADV	7.787.667	1.030.913	131.144.313	0,15%	12.06.2023	Amerika Birleşik Devlet
FMR LLC	3.947.274	218.399	66.472.095	0,07%	30.04.2023	Amerika Birleşik Devlet
NORTHERN TRUST CORPO	2.127.713	247.658	35.830.687	0,04%	31.05.2023	Amerika Birleşik Devlet
CREDIT AGRICOLE GROU	1.899.500	45.246	31.987.580	0,04%	13.06.2023	Fransa
TIAA-CREF	1.839.324	-191.132	30.974.216	0,03%	30.04.2023	Amerika Birleşik Devlet
UBS	1.542.353	0	25.973.225	0,03%	8.06.2023	İsviçre

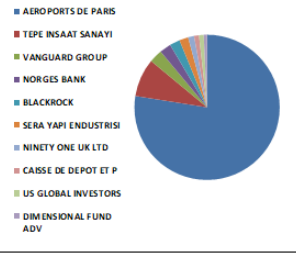


Kaynak : Bloomberg

BIST 30 - İlk 10 Yabancı Hissedar Pozisyonu

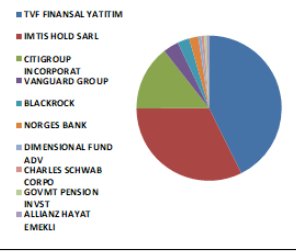
TAVHL TI

TAVHL TI - İlk 10 Yabancı Ortak	Pozisyon	Pozisyon Değişimi	Piyasa Değeri	Hisse Oranı	Bildirim Tarihi	Ülke
AEROPORTS DE PARIS	167.545.312	2.992	2.821.463.080	46,12%	31.12.2020	Fransa
TEPE INSAAT SANAYI	18.382.031	0	309.553.405	5,06%	31.12.2020	Türkiye
VANGUARD GROUP	6.372.322	-226.040	107.309.903	1,75%	30.04.2023	Amerika Birleşik Devlet
NORGES BANK	5.525.121	2.981.087	93.043.038	1,52%	31.12.2022	Norveç
BLACKROCK	4.954.222	-140	83.429.099	1,36%	12.06.2023	Amerika Birleşik Devlet
SERA YAPI ENDUSTRISI	4.286.719	0	72.188.349	1,18%	31.12.2020	Türkiye
NINETY ONE UK LTD	2.899.764	-37.756	48.832.026	0,80%	31.03.2023	Birleşik Krallık
CAISSE DE DEPOT ET P	2.365.443	100.624	39.834.060	0,65%	31.12.2021	Kanada
US GLOBAL INVESTORS	2.256.488	0	37.999.258	0,62%	13.06.2023	Amerika Birleşik Devlet
DIMENSIONAL FUND ADV	1.604.686	-241.880	27.022.912	0,44%	12.06.2023	Amerika Birleşik Devlet



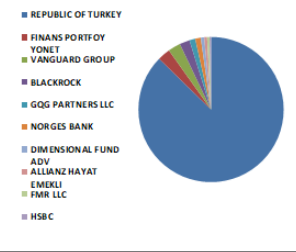
TCELL TI

TCELL TI - İlk 10 Yabancı Ortak	Pozisyon	Pozisyon Değişimi	Piyasa Değeri	Hisse Oranı	Bildirim Tarihi	Ülke
TVF FINANSAL YATITIM	576.400.000	0	9.706.576.088	26,20%	17.04.2023	Türkiye
IMITIS HOLD SARL	435.600.000	0	7.335.504.066	19,80%	17.04.2023	Lüksemburg
CITIGROUP INCORPORAT	195.629.088	109.000	3.294.393.872	8,89%	7.04.2023	Amerika Birleşik Devlet
VANGUARD GROUP	46.700.443	133.979	786.435.467	2,12%	30.04.2023	Amerika Birleşik Devlet
BLACKROCK	35.775.362	184.023	602.457.102	1,63%	12.06.2023	Amerika Birleşik Devlet
NORGES BANK	27.625.607	23.136.137	465.215.226	1,26%	31.12.2022	Norveç
DIMENSIONAL FUND ADV	9.277.012	-621.985	156.224.883	0,42%	12.06.2023	Amerika Birleşik Devlet
CHARLES SCHWAB CORPO	8.379.605	22.253	141.112.549	0,38%	12.06.2023	Amerika Birleşik Devlet
GOVMT PENSION INVST	7.534.440	-372.666	126.879.971	0,34%	31.03.2022	Japonya
ALLIANZ HAYAT EMEKLI	7.200.000	6.200.000	121.248.001	0,33%	31.12.2022	Türkiye



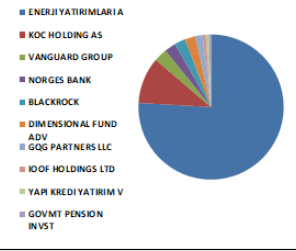
THYAO TI

THYAO TI - İlk 10 Yabancı Ortak	Pozisyon	Pozisyon Değişimi	Piyasa Değeri	Hisse Oranı	Bildirim Tarihi	Ülke
REPUBLIC OF TURKEY	677.884.849	-67.110.600.008	11.415.580.961	49,12%	31.12.2020	Türkiye
FINANS PORTFOY YONET	21.979.138	20.819.438	370.128.687	1,59%	31.05.2023	Türkiye
VANGUARD GROUP	21.473.412	36.504	361.612.261	1,56%	30.04.2023	Amerika Birleşik Devlet
BLACKROCK	17.500.151	-87.855	294.702.546	1,27%	12.06.2023	Amerika Birleşik Devlet
GQG PARTNERS LLC	10.147.490	1.376.829	170.883.733	0,74%	31.03.2023	Amerika Birleşik Devlet
NORGES BANK	9.545.022	-463.130	160.738.172	0,69%	31.12.2022	Norveç
DIMENSIONAL FUND ADV	5.876.707	-346.097	98.963.747	0,43%	12.06.2023	Amerika Birleşik Devlet
ALLIANZ HAYAT EMEKLI	5.000.000	1.150.000	84.200.001	0,36%	31.12.2022	Türkiye
FMR LLC	4.079.511	69.793	68.698.966	0,30%	30.04.2023	Amerika Birleşik Devlet
HSBC	2.595.626	297.947	43.710.342	0,19%	9.06.2023	Birleşik Krallık



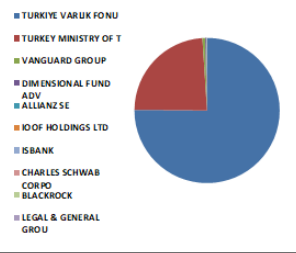
TUPRS TI

TUPRS TI - İlk 10 Yabancı Ortak	Pozisyon	Pozisyon Değişimi	Piyasa Değeri	Hisse Oranı	Bildirim Tarihi	Ülke
ENERJI YATIRIMLARI A	893.996.545	3.800.472	15.054.901.954	46,40%	7.04.2023	Türkiye
KOC HOLDING AS	122.297.871	0	2.059.496.166	6,35%	7.04.2023	Türkiye
VANGUARD GROUP	34.319.934	314.685	577.947.694	1,78%	30.04.2023	Amerika Birleşik Devlet
NORGES BANK	30.040.885	8.042.476	505.888.508	1,56%	31.12.2022	Norveç
BLACKROCK	28.615.796	-58.928	481.890.009	1,49%	12.06.2023	Amerika Birleşik Devlet
DIMENSIONAL FUND ADV	27.828.440	22.442.752	468.630.934	1,44%	12.06.2023	Amerika Birleşik Devlet
GQG PARTNERS LLC	18.641.721	12.525.191	313.926.584	0,97%	31.03.2023	Amerika Birleşik Devlet
IOOF HOLDINGS LTD	8.475.771	57.674	142.731.985	0,44%	28.02.2023	Avustralya
YAPI KREDI YATIRIM V	8.342.714	124.714	140.491.305	0,43%	31.05.2023	Türkiye
GOVMT PENSION INVST	5.683.111	-424.046	95.703.590	0,29%	31.03.2022	Japonya



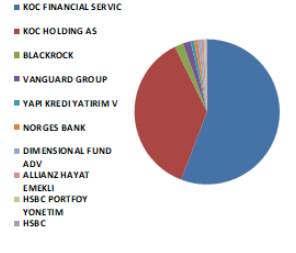
VAKBN TI

VAKBN TI - İlk 10 Yabancı Ortak	Pozisyon	Pozisyon Değişimi	Piyasa Değeri	Hisse Oranı	Bildirim Tarihi	Ülke
TURKIYE VARLIK FONU	4.611.364.117	0	77.655.372.434	46,50%	29.03.2023	Türkiye
TURKEY MINISTRY OF T	1.462.731.968	0	24.632.406.564	14,75%	29.03.2023	Türkiye
VANGUARD GROUP	37.677.512	-1.348.496	634.489.308	0,38%	30.04.2023	Amerika Birleşik Devlet
DIMENSIONAL FUND ADV	13.884.427	3.035.694	233.813.753	0,14%	12.06.2023	Amerika Birleşik Devlet
ALLIANZ SE	3.722.553	3.722.553	62.687.793	0,04%	31.03.2023	Almanya
IOOF HOLDINGS LTD	1.496.190	1.776	25.195.840	0,02%	28.02.2023	Avustralya
ISBANK	1.493.369	0	25.148.334	0,02%	31.05.2023	Türkiye
CHARLES SCHWAB CORPO	1.412.669	0	23.789.346	0,01%	12.06.2023	Amerika Birleşik Devlet
BLACKROCK	1.124.134	0	18.930.417	0,01%	28.02.2023	Amerika Birleşik Devlet
LEGAL & GENERAL GROU	1.044.524	0	17.589.784	0,01%	31.05.2023	Birleşik Krallık



YKBNK TI

YKBNK TI - İlk 10 Yabancı Ortak	Pozisyon	Pozisyon Değişimi	Piyasa Değeri	Hisse Oranı	Bildirim Tarihi	Ülke
KOC FINANCIAL SERVIC	3.459.065.642	0	58.250.665.939	40,95%	2.04.2022	Türkiye
KOC HOLDING AS	2.282.666.574	0	38.440.105.454	27,02%	2.04.2022	Türkiye
BLACKROCK	119.714.832	864.744	2.015.997.789	1,42%	12.06.2023	Amerika Birleşik Devlet
VANGUARD GROUP	107.434.962	-3.557.606	1.809.204.776	1,27%	30.04.2023	Amerika Birleşik Devlet
YAPI KREDI YATIRIM V	49.678.811	-9.576.191	836.591.185	0,59%	31.05.2023	Türkiye
NORGES BANK	49.012.492	49.012.492	825.370.373	0,58%	31.12.2022	Norveç
DIMENSIONAL FUND ADV	43.586.357	5.490.500	733.994.259	0,52%	12.06.2023	Amerika Birleşik Devlet
ALLIANZ HAYAT EMEKLI	40.000.001	39.000.000	673.600.023	0,47%	31.12.2022	Türkiye
HSBC PORTFOY YONETIM	26.023.426	3.884.333	438.234.498	0,31%	30.04.2023	Türkiye
HSBC	18.070.409	6.500.001	304.305.690	0,21%	9.06.2023	Birleşik Krallık



Kaynak : Bloomberg

Yatırım Danışmanlığı ve Bireysel Portföy Yönetimi

Özlem ÜNAL Müdür			
Semih Can ÖZER Uzman	Gizem Tetik ARGİN Uzman	Semih ÖZER Uzman	Huzeyfe KARAKUŞ Uzman
ytrdanismanligibpy@halkyatirim.com.tr 0 (216) 285 09 00			

Çekince : "Yatırım Danışmanlığı hizmeti; aracı kurumlar, portföy yönetim şirketleri, mevduat kabul etmeyen bankalar ile müşteri arasında imzalanacak Yatırım Danışmanlığı sözleşmesi çerçevesinde sunulmaktadır. Burada yer alan bilgi, yorum ve tavsiyeleri, kişilerin yerindelik testi ile belirlendiği risk seviyeleri dikkate alınarak, Halk Yatırım Yatırım Danışmanlığı ve Araştırma birimi nezdinde güvenilir olduğuna inanılan bilgi kaynaklarından yararlanarak hazırlanmakta ve kişiye özel sunulmaktadır. Verilen bu tavsiyeler mali durumunuz ile risk ve getiri tercihlerinize uygun olmayabilir. Bu nedenle, risk yapınıza uygun olmayan şekilde sadece burada yer alan bilgilere dayanılarak yatırım kararı verilmesi beklentilerinize uygun sonuçlar doğurmayabilir. Size özel olarak tahsis edilen Yatırım Danışmanınız ile irtibata geçmeniz ve mali durumunuz ve risk seviyelerinize uygun kararları birlikte almanız tavsiye edilir.

Veri ve grafikler güvenilirliğine inandığımız güvenilir kaynaklardan derlenmiş olup, yapılan yorumlar sadece HALK YATIRIM MENKUL DEĞERLER A.Ş. Yatırım Danışmanlığı'nın beklentilerini yansıtmaktadır. Bu bilgiler ışığında yapılan ve yapılacak olan ileriye dönük yatırımların sonuçlarından Şirketimiz hiçbir şekilde sorumlu tutulamaz. Ayrıca, Halk Yatırım Menkul Değerler A.Ş.'nin yazılı izni olmadıkça içeriği kısmen ya da tamamen üçüncü kişilerce hiç bir şekil ve ortamda yayınlanamaz, iktisap edilemez, alıntı yapılamaz, kullanılamaz. İleti, gönderilen kişiye özel ve münhasırdır. İlave olarak, bu raporun gönderildiği ve yukarıdaki açıklamalarımız doğrultusunda kullanıldığı ülkelerdeki yasal düzenlemelerden kaynaklı tüm talep ve dava haklarımız saklıdır.

Uyarı Notu: Bu e-posta'nın içerdiği bilgiler (ekleri dahil olmak üzere) gizlidir. Onayımız olmaksızın üçüncü kişilere açıklanamaz. Bu mesajın gönderilmek istendiği kişi değilseniz, lütfen mesajı sisteminizden derhal siliniz. Halk Yatırım Menkul Değerler A.Ş. bu mesajın içerdiği bilgilerin doğruluğu veya eksiksiz olduğu konusunda bir garanti vermemektedir. Bu nedenle bilgilerin ne şekilde olursa olsun, içeriğinden, iletilmesinden, alınmasından, saklanmasından sorumlu değildir. Bu mesajın içeriği yazarına ait olup, Halk Yatırım Menkul Değerler A.Ş.'nin görüşlerini içermeyebilir.

